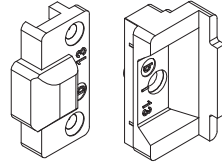
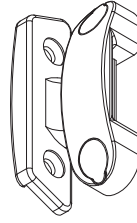


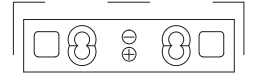
Balkon Çıtıtı



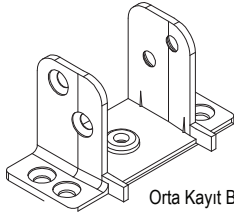
Gizli Orta Baskı Menteşesi



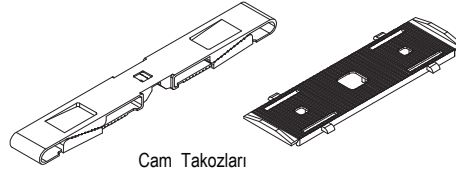
Orta Baskı Elemanı



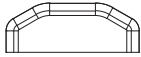
Gömme Sürgü



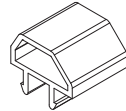
Orta Kayıt Bağlantı Takozları



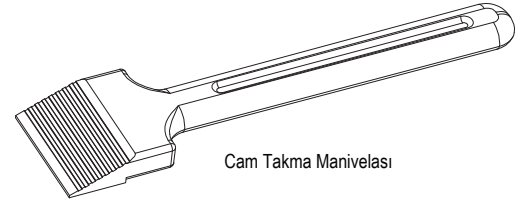
Cam Takozları



Su Tahliye Tıpası (Elips)



Kanat Kaldırma Takozu



Cam Takma Manivelası

Ürün Kodu	Açıklama	PA
10389.0006.0.0	Balkon Çıtıtı	100
20285.0000.0.*	Su Tahliye Tıpası (Elips)	2500
10213.0000.0.*	Gizli Orta Baskı Menteşesi	200
10256.0000.0.*	Gömme Sürgü	200
10363.0000.0.*	Orta Baskı Elemanı	1000
20286.0000.0.*	Kanat Kaldırma Takozu	2000
20287.0000.0.0	Isıcam Takozu 5 mm	5000
20288.0000.0.0	Isıcam Takozu 1 mm	5000
20332.0000.0.0	Takoz Tek Cam 5 mm	3000
20331.0000.0.0	Takoz Tek Cam 1 mm	5000
10280.0000.0.0	Ayarlı Cam Takozu 18 mm	750
20339.0000.0.0	60'lık Cam Takozu	750
20340.0000.0.0	70'lık cam Takozu	500
20416.0000.0.0	Cam Takma Manivelası	50
10548.0000.0.2	Orta Kayıt Bağlantı Takozu W260	300
20225.0642.0.2	Orta Kayıt Bağlantı Takozu W642 Yivli	200
20229.0W70.0.2	Orta Kayıt Bağlantı Takozu W70 Kasa	200
20230.0W80.0.2	Orta Kayıt Bağlantı Takozu W80 Kasa	200
20242.0632.0.2	Orta Kayıt Bağlantı Takozu W632	200
20243.0532.0.2	Orta Kayıt Bağlantı Takozu W532	200
20250.0752.0.2	Orta Kayıt Bağlantı Takozu W752 Dar	200
20252.0750.0.2	Orta Kayıt Bağlantı Takozu W750-1	175
21282.0000.0.2	Orta Kayıt Bağlantı Takozu W232 Kanat	200
21283.0000.0.2	Orta Kayıt Bağlantı Takozu W222	200
21284.0000.0.2	Orta Kayıt Bağlantı Takozu W80	150

* 1=Beyaz ; 4=Krem ; 7=Açık Kahverengi ; 8=Koyu Kahverengi